

## Chapter: 5

## Madd Signs ( َ ِ ُ )

## Long Vowel Signs

## Madd Fat'hah— َ

## Exercise

رَ	خَ	حَ	جَ	ثَ	تَ	بَ	اَ
طَ	ضَ	صَ	شَ	سَ	زَ	رَ	ذَ
مَ	لَ	كَ	قَ	فَ	غَ	عَ	ظَ
نَ	يَ	أَ	هَ	وَ	نَ	زَ	سَ
أَبَوَةٌ	مَلِكٌ	أَمِنٌ	أَدَمٌ	سَمَوَاتٍ	هَذَا	كَتَبْتُ	رِسَالَتٍ
ذَلِكَ	الِهَاتِ	يَصْلِحُ	غَوِيْنٌ	هَذَا	كَتَبْتُ	رِسَالَتٍ	ذَلِكَ

## Rules:

Letters with Madd Fat'hah, Madd Kasrah, and Madd Dhammah are pronounced like Hurooful-Madd.

بَ is pronounced like بَا

بِ is pronounced like بِي

بُ is pronounced like بُو

## Spelling Help:

14 Hamzah Madd Fat'hah Aa, Ba Madd Fat'hah Baa, Ta Madd Fat'hah Taa

15 Hamzah Madd Fat'hah Aa, Dal Fat'hah Da—Aada, Meem Fat'hah Ma—Aadama

## Wau Maddah— َوُ

## Exercise

دُو	حُو	جُو	تُو	بُو	اُو
طُو	ضُو	صُو	شُو	رُو	ذُو
مُو	لُو	كُو	قُو	عُو	ظُو
نُو	يُو	أُو	هُو	وُو	زُو
نُورٌ	نُورٌ	نُورٌ	نُورٌ	نُورٌ	نُورٌ
تَكُونُ	يَقُومُ	يُوجِي	طُورٌ	نُوحٌ	قَالُوا
سَبَقُونَا	دَاخِرُونَ	قَارُونَ	مُسْلِمُونَ	قَالُوا	مُسْلِمُونَ

## Rules:

1. When Wau Sakin has Dhammah before it, it is called Wau Maddah.

2. Wau Maddah should always be prolonged for the duration of one Alif.



## Spelling Help:

12 Hamzah Wau Dhammah Uoo, Ba Wau Dhammah Boo, Ta Wau Dhammah Too etc.

13 Noon Wau Dhammah Noo, Ha Dhammah Hu—Noohu.

## Madd Kasrah—ع

## Exercise

د	خ	ح	ج	ث	ب	ا <sup>16</sup>
ط	ض	ص	ش	س	ر	ذ
م	ل	ك	ق	ف	ع	ظ
	ے	ی	ء	هـ	و	
رُسُلِهِ	عِبَادِهِ	بِهِ	الف <sup>17</sup>	نُورِهِ	بِأَيْتِهِ	

## Rules:

Madd Kasrah is read like Harful Madd Ya Sakin.


بُ will be read like بُي

## Spelling Help:

<sup>16</sup> Hamzah Madd Kasrah Ee, Ba Madd Kasrah Bee, Ta Madd Kasrah Tee etc.  
<sup>17</sup> Hamzah Madd Kasrah Ee, Lam Madd Fat'hah Laa—Eelaa, Fa Kasrah Fi—Eelaafi.

## Madd Dhammah—ة

## Exercise

د	خ	ح	ج	ث	ب	ا <sup>18</sup>
ط	ض	ص	ش	س	ر	ذ
م	ل	ك	ق	ف	ع	ظ
	ئ	ی	ء	هـ	و	
أَيَّاتِهِ	رَسُولُهُ	دَاوُدَ <sup>19</sup>	لَهُ	جَنُودُهُ	مَآوِرِي	جَعَلَهُ
مَوَازِينُهُ	وَرِثَتُهُ	تِلَاوَتُهُ	قَرِينُهُ	مَآوِرِي	قَرِينُهُ	

## Rules:

Madd Dhammah is read like Harful Madd Wau Sakin.

بُ will be read like بُو

## Spelling Help:

<sup>18</sup> Hamzah Madd Dhammah Uoo, Ba Madd Dhammah Boo, Ta Madd Dhammah Too etc.  
<sup>19</sup> Dal Alif Fat'hah Daa, Wau Madd Dhammah Wooo—Dawoo, Dal Fat'hah Da—Dawooda.



## Chapter: 6

## Leen Letters (حروف اللين وى)

## Soft Letters

Wau Leen — عو

## Exercise

دَو	خَو	حَو	جَو	تَو	بَو	أَو <sup>20</sup>
طَو	ضَو	صَو	سَو	زَو	رَو	ذَو
مَو	لَو	كَو	قَو	فَو	عَو	ظَو
		يَو	عَو	هَو	وَو	نَو
سَوَف	صَوْمُ	حَوْلُ	أَوْفٍ <sup>21</sup>			
مَوْعِدَةٌ	يَقُومُ	شَرَوْهُ	كُوِّنَ			

## Rules:

1. Two letters are called Hurooful-Leen: Wau (و) and Ya (ي).
2. These letters are called Hurooful-Leen when there is Fat'hah before Wau Sakin OR there is a Fat'hah before Ya Sakin.
3. Hurooful-Leen should be read quickly with a soft tone without the jerk.
4. Hurooful-Leen should always be read Maroof, not Majhool.
5. While pronouncing Wau lips should be shaped round.





## Spelling Help:

<sup>20</sup> Hamzah Wau Fat'hah Aau, Ba Wau Fat'hah Bau, Ta Wau Fat'hah Tau

<sup>21</sup> Hamzah Wau Fat'hah Aau, Fa kasrah Fi—Aaufi.

Yaa Leen—عئ

## Exercise

دئ	خئ	حئ	جئ	تئ	بئ	أئ <sup>22</sup>
طئ	ضئ	صئ	سئ	زئ	رئ	ذئ
مئ	لئ	كئ	قئ	فئ	عئ	ظئ
		يئ	عئ	هئ	وئ	نئ
يَلَيْبئ	أَبُوئِه	صَيْفُ	أَيْنَ <sup>23</sup>			
عَيْرِي	لَارِيْب	عَيْنِي	أَوْحَيْتَ			
أَوْجَسَ	هَيْهَاتَ	يُنَادُونَ	بَيْنَ يَدَيْهِ			
	فَتَعَالَيْنَ	سَلِيمًا!				

## Rules:

1. When there is Fat'hah before Ya Sakin, it is called Ya Leen.
2. Ya leen should be read Maroof and not Majhool.

## Spelling Help:

<sup>22</sup> Hamzah Ya Fat'hah Ay, Ba Ya Fat'hah By, Ta Ya Fat'hah Ty etc.

<sup>23</sup> Hamzah Ya Fat'hah Ay, Noon Fat'hah Na—Ayna.

## Chapter: 7

## Test Yourself

Harakaat, Madd Letters, Madd Signs and Leen Letters

## Exercise

بَبْ بَا بَبِ بِي بِي بُو بُو

جُو جُو جِي جِي

خَلَقَ إِذَا وَقَبَ وَإِذَا فُرِيَ وَكَوَاعِبَ

فِي جِدِّهَا يَقُولُ فَعَقَرُوهَا

لَا يَمُوتُ فِيهَا مَارِبُ يَوْمَ يَرَوْنَهَا

وَصَاحِبَتِهِ ذَالِكَ فَقَالَ حَفِظِينَ

وَأُوتِيَ كِتَابَهُ كَيْفَ فَعَلَ وَلِي دِينَ

أَوْحَى لَهَا بِمَا يُوعُونَ وَطُورِ سِينِينَ

وَجَعَلَنِي عَلَيْهَا وَإِلَيْنَا لِعِبَادَتِهِ

يُوعِدُونَ قَوْلِي قَوْمَهُ وَمَا هَدَى

## Chapter: 8

## Tanween ( َ ِ ُ )

## Exercise

Two Fat'hah—◌َ

رَأَا 24

رَأَا سَأَسَأَا صَأَصَأَا طَأَطَأَا عَأَعَأَا

فَأَفَأَفَأَا مَأَمَأَأَا وَهَأَهَأَأَا يَأِيَأِيَأِي

Two Kasrah—◌ِ

رَأَا 25

رَأَا سَأَسَأَا صَأَصَأَا طَأَطَأَا عَأَعَأَا

فَأَفَأَفَأَا مَأَمَأَأَا وَهَأَهَأَأَا يَأِيَأِيَأِي

Two Dhammah—◌ُ

رَأَا 26

رَأَا سَأَسَأَا صَأَصَأَا طَأَطَأَا عَأَعَأَا

فَأَفَأَفَأَا مَأَمَأَأَا وَهَأَهَأَأَا يَأِيَأِيَأِي

## Rules:

Two Fat'hah, two Kasrah, and two Dhammah are called **Tanween**.

## Spelling Help:

24 Hamzah two Fat'hah An, Ba Alif two Fat'hah Bun, Ta Alif two Fat'hah Tan

25 Hamzah two Kasrah In, Ba two Kasrah Bin, Ta two Kasrah Tin etc.

26 Hamzah two Dhammah Un, Ba two Dhammah Bun, Ta two Dhammah Tun.



## Chapter: 10

Izhar Halaqi—الإظهار الحَاقِيُّ

## Exercise

طَيْرًا أَبَائِيلٌ <sup>29</sup>	نَارٌ حَامِيَةٌ
لِمَنْ حَسْبِي	مِنْ غَيْرِهِ
يَوْمَئِذٍ عَلَيْهَا	مِنْهُ خِطَابًا
مِنْ عَيْنِ أَيْنِيَّةٍ	كُفُوا أَحَدٌ
فَمَنْ عَفَى مِنْ أَخِيهِ عَذَابٌ غَلِيظٌ	
كِتَابٌ حَكِيمٌ مَنْ أَدِنَ حَاسِدٌ إِذَا حَسَدَ	

## Rules:

1. Following six letters are called Hurooful-Halaq.  
ح ع غ ه خ
2. If any of the Hurooful-Halaq comes after Noon Sakin or Tanween, Noon Nakin and Tanween will be read clearly and distinctly without hiding the sound in the nose. This is called Izhar Halaqi.
3. While doing Izhar, the sound will not bounce back.

## Spelling Help:

<sup>29</sup> Ta Ya Fat'hah Ty, Ra Alif two Fat'hah Ran—Tyran, Hamzah Fat'hah A'a—Tyran A'a, Ba Alif Fat'hah Baa—Tyran Abaa, Ba Ya Kasrah Bee—Tyran Aabaabee, Lam Fat'hah La—Tyran Aabaabee.

## Chapter: 9

التَّوْبِينُ وَ النَّوْنُ السَّاكِنَةُ

Tanween and Noon Sakin

## Exercise

تَ تِ تٌ	تِ تِي تِي	تَا تَنُ <sup>27</sup>
ثَ ثِ ثٌ	ثِ ثِي ثِي	ثَا ثَنُ
جَ جِ جٌ	جِ جِي جِي	جَا جَنُ
دَ دِ دٌ	دِ دِي دِي	دَا دَنُ
فَمَنْ	قَرِيْبٌ	عَادًا <sup>28</sup>
رَسُوْلٌ	مَرَضٌ	عَظِيْمٌ
هَدَى	غَاسِقٌ	شَيْئًا

## Rules:

1. A Noon which has Jazm over it is called Noon Sakin.
2. The sound of Noon Sakin and Tanween is the same.

## Spelling Help:

<sup>27</sup> Ta Alif two Fat'hah Tan, Ta Noon Fat'hah Tan—Tan Tan, Ta two Kasrah Tin, Ta Noon Kasrah Tin—Tin Tin, Ta two Dhammah Tun—Tun Tun—Tan Tan, Tin Tin, Tun Tun.

<sup>28</sup> Ain Alif Fat'hah Aa, Dal Alif two Fat'hah Dan—Aadan.